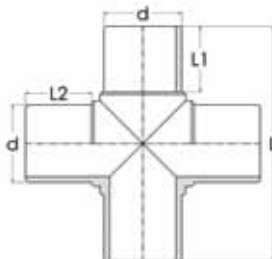


## CRUZETA

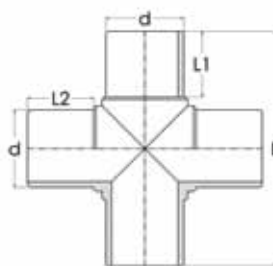
SDR11 PE100  
GAS: 10 BAR  
AGUA: 16 BAR



d	CÓDIGO	Kg.	L(mm)	L1(mm)	L2 (mm)	caja (cm.)	piezas	
90	30.CT0.00.11.0090	1,68	370	105	105	60*40*45	12	
110	30.CT0.00.11.0110	2,80	370	105	105	60*40*45	9	
125	30.CT0.00.11.0125	3,50	360	100	90	60*40*45	9	*
140	30.CT0.00.11.0140	5,00	390	100	110	60*40*30	4	*
160	30.CT0.00.11.0140	6,50	420	105	140	60*40*30	2	*
180	30.CT0.00.11.0180	7,60	450	120	150	60*40*30	2	*
200	30.CT0.00.11.0200	13,50	520	125	130	60*40*30	2	*
225	30.CT0.00.11.0225	14,40	540	135	150	60*40*45	2	*
250	30.CT0.00.11.0250	22,50	560	120	145	60*40*45	1	*

## CRUZETA

SDR17 PE100  
GAS: 5 BAR  
AGUA: 10 BAR



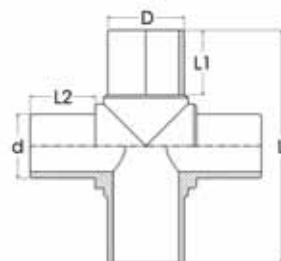
d	CÓDIGO	Kg.	L(mm)	L1(mm)	L2 (mm)	caja (cm.)	piezas	
90	30.CT0.00.17.0090	1,50	305	85	90	60*40*45	12	*
110	30.CT0.00.17.0110	2,60	340	95	110	60*40*45	9	*
125	30.CT0.00.17.0125	3,10	360	100	90	60*40*45	9	*
140	30.CT0.00.17.0140	4,50	390	100	110	60*40*30	4	*
160	30.CT0.00.17.0140	5,80	420	105	140	60*40*30	2	*
180	30.CT0.00.17.0180	6,50	450	120	150	60*40*30	2	*
200	30.CT0.00.17.0200	12,00	520	125	130	60*40*30	2	*
225	30.CT0.00.17.0225	13,00	540	135	150	60*40*45	2	*
250	30.CT0.00.17.0250	20,00	560	120	145	60*40*45	1	*
280	30.CT0.00.17.0280	23,00	570	125	185	60*60*33	1	*
315	30.CT0.00.17.0315	28,00	650	130	165	**		*

## CRUZETA REDUCIDA

SDR11 PE100

GAS: 10 BAR

AGUA: 16 BAR



D*d	CÓDIGO	Kg.	L(mm)	L1 (mm)	L2 (mm)	caja (cm.)	piezas	
110*90	30.RC0.00.11.1190	2,24	330	95	90	60*40*45	12	*
125*90	30.RC0.00.11.1290	2,55	330	95	90	60*40*45	9	*
125*110	30.RC0.00.11.1211	3,53	350	95	110	60*40*45	9	*
140*90	30.RC0.00.11.1490	3,09	370	110	90	60*40*30	4	*
140*110	30.RC0.00.11.1411	4,04	380	110	110	60*40*30	4	*
140*125	30.RC0.00.11.1412	4,34	380	120	90	60*40*30	4	*
160*90	30.RC0.00.11.1690	3,87	400	120	90	60*40*30	2	*
160*110	30.RC0.00.11.1611	4,83	410	120	110	60*40*30	2	*
160*125	30.RC0.00.11.1612	5,20	420	120	90	60*40*30	2	*
160*140	30.RC0.00.11.1614	6,60	450	120	110	60*40*30	2	*
180*90	30.RC0.00.11.1890	4,65	410	125	90	60*40*30	2	*
180*110	30.RC0.00.11.1811	5,64	420	125	110	60*40*30	2	*
180*125	30.RC0.00.11.1812	6,02	430	125	90	60*40*30	2	*
180*140	30.RC0.00.11.1814	7,47	460	125	110	60*40*30	2	*
180*160	30.RC0.00.11.1816	8,44	480	125	140	60*40*30	2	*
200*90	30.RC0.00.11.2090	5,57	420	130	90	60*40*30	2	*
200*110	30.RC0.00.11.2011	6,57	430	130	110	60*40*30	2	*
200*125	30.RC0.00.11.2012	6,98	440	130	90	60*40*30	2	*
200*140	30.RC0.00.11.2014	8,38	460	130	110	60*40*30	2	*
200*160	30.RC0.00.11.2016	9,39	480	130	140	60*40*30	2	*
200*180	30.RC0.00.11.2018	9,59	480	130	150	60*40*30	2	*
225*90	30.RC0.00.11.2290	6,96	440	140	90	60*40*45	2	*
225*110	30.RC0.00.11.2211	8,00	450	140	110	60*40*45	2	*
225*125	30.RC0.00.11.2212	8,43	460	140	90	60*40*45	2	*
225*140	30.RC0.00.11.2214	10,02	490	140	110	60*40*45	2	*
225*160	30.RC0.00.11.2216	11,08	510	140	140	60*40*45	2	*
225*180	30.RC0.00.11.2218	11,28	510	140	150	60*40*45	2	*
250*90	30.RC0.00.11.2590	8,65	460	150	90	60*40*30	1	*
250*110	30.RC0.00.11.2511	9,71	470	150	110	60*40*30	1	*
250*125	30.RC0.00.11.2512	10,18	480	150	90	60*40*30	1	*
250*140	30.RC0.00.11.2514	11,86	510	150	110	60*40*30	1	*
250*160	30.RC0.00.11.2516	12,99	530	150	140	60*40*30	1	*
250*180	30.RC0.00.11.2518	13,19	530	150	150	60*40*45	1	*
250*200	30.RC0.00.11.2520	18,50	560	150	130	60*40*45	1	*
250*225	30.RC0.00.11.2522	18,00	560	150	150	60*40*45	1	*
280*90	30.RC0.00.11.2890	10,74	470	160	90	60*40*30	1	*
280*110	30.RC0.00.11.2811	12,05	490	160	110	60*40*30	1	*
280*125	30.RC0.00.11.2812	12,55	500	160	90	60*40*30	1	*



→ **CRUZETA REDUCIDA**

D*d	CÓDIGO	Kg.	L(mm)	L1 (mm)	L2 (mm)	caja (cm.)	piezas	
280*140	30.RC0.00.11.2814	14,36	530	160	110	60*60*33	1	*
280*160	30.RC0.00.11.2816	15,57	550	160	140	60*60*33	1	*
280*180	30.RC0.00.11.2818	15,77	550	160	150	60*60*33	1	*
280*200	30.RC0.00.11.2820	21,10	570	160	130	60*60*33	1	*
280*225	30.RC0.00.11.2822	20,55	570	160	150	60*60*33	1	*
315*90	30.RC0.00.11.3190	14,05	500	170	90	**		*
315*110	30.RC0.00.11.3111	15,21	510	170	110	**		*
315*125	30.RC0.00.11.3112	15,76	520	170	90	**		*
315*140	30.RC0.00.11.3114	17,74	550	170	110	**		*
315*160	30.RC0.00.11.3116	19,05	570	170	140	**		*
315*180	30.RC0.00.11.3118	19,25	570	170	150	**		*
315*200	30.RC0.00.11.3120	24,00	570	170	130	**		*
315*225	30.RC0.00.11.3122	23,80	580	170	150	**		*
315*250	30.RC0.00.11.3125	32,00	630	170	145	**		*
355*90	30.RC0.00.11.3590	18,48	530	185	90	**		*
355*110	30.RC0.00.11.3511	19,70	540	185	110	**		*
355*125	30.RC0.00.11.3512	20,33	550	185	90	**		*
355*140	30.RC0.00.11.3514	22,51	580	185	110	**		*
355*160	30.RC0.00.11.3516	23,98	600	185	140	**		*
355*180	30.RC0.00.11.3518	24,16	600	185	150	**		*
355*200	30.RC0.00.11.3520	29,00	600	185	130	**		*
355*225	30.RC0.00.11.3522	28,50	600	185	150	**		*
355*250	30.RC0.00.11.3525	37,00	650	185	145	**		*
400*90	30.RC0.00.11.4090	23,97	550	200	90	**		*
400*110	30.RC0.00.11.4011	25,70	570	200	110	**		*
400*125	30.RC0.00.11.4012	26,41	580	200	90	**		*
400*140	30.RC0.00.11.4014	28,85	610	200	110	**		*
400*160	30.RC0.00.11.4016	30,48	630	200	140	**		*
400*180	30.RC0.00.11.4018	30,68	630	200	150	**		*
400*200	30.RC0.00.11.4020	36,00	640	200	130	**		*
400*225	30.RC0.00.11.4022	35,50	640	200	150	**		*
400*250	30.RC0.00.11.4025	45,00	700	200	145	**		*
450*90	30.RC0.00.11.4035	31,60	580	215	90	**		*
450*110	30.RC0.00.11.4511	33,50	600	215	110	**		*
450*125	30.RC0.00.11.4512	34,30	610	215	90	**		*
450*140	30.RC0.00.11.4514	37,10	640	215	110	**		*
450*160	30.RC0.00.11.4516	39,00	660	215	140	**		*
450*180	30.RC0.00.11.4518	39,10	660	215	150	**		*
450*200	30.RC0.00.11.4520	44,00	660	215	130	**		*
450*225	30.RC0.00.11.4522	43,60	660	215	150	**		*
450*250	30.RC0.00.11.4525	53,00	710	215	145	**		*
500*90	30.RC0.00.11.5090	41,40	620	235	90	**		*
500*110	30.RC0.00.11.5011	43,00	630	235	110	**		*

**→ CRUZETA REDUCIDA**

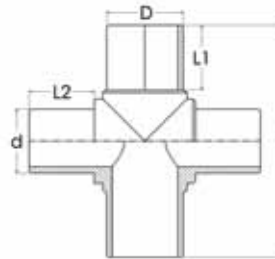
D*d	CÓDIGO	Kg.	L(mm)	L1 (mm)	L2 (mm)	caja (cm.)	piezas	
500*125	30.RC0.00.11.5012	43,90	640	235	90	**		*
500*140	30.RC0.00.11.5014	47,00	670	235	110	**		*
500*160	30.RC0.00.11.5016	49,15	690	235	140	**		*
500*180	30.RC0.00.11.5018	0,00	690	235	150	**		*
500*200	30.RC0.00.11.5020	55,50	710	235	130	**		*
500*225	30.RC0.00.11.5022	55,00	710	235	150	**		*
500*250	30.RC0.00.11.5025	65,20	760	235	145	**		*
560*90	30.RC0.00.11.5690	55,00	660	255	90	**		*
560*110	30.RC0.00.11.5611	57,50	680	255	110	**		*
560*125	30.RC0.00.11.5612	58,60	690	255	90	**		*
560*140	30.RC0.00.11.5614	62,25	720	255	110	**		*
560*160	30.RC0.00.11.5616	64,68	740	255	140	**		*
560*180	30.RC0.00.11.5618	64,80	740	255	150	**		*
560*200	30.RC0.00.11.5620	70,70	750	255	130	**		*
560*225	30.RC0.00.11.5622	70,10	750	255	150	**		*
560*250	30.RC0.00.11.5625	81,10	800	255	145	**		*
630*90	30.RC0.00.11.6390	73,10	700	275	90	**		*
630*110	30.RC0.00.11.6311	76,10	720	275	110	**		*
630*125	30.RC0.00.11.6312	77,40	730	275	90	**		*
630*140	30.RC0.00.11.6314	81,70	760	275	110	**		*
630*160	30.RC0.00.11.6316	84,50	780	275	140	**		*
630*180	30.RC0.00.11.6318	84,70	780	275	150	**		*
630*200	30.RC0.00.11.6320	89,78	780	275	130	**		*
630*225	30.RC0.00.11.6322	89,10	780	275	150	**		*
630*250	30.RC0.00.11.6325	100,30	820	275	145	**		*

## CRUZETA REDUCIDA

SDR17 PE100

GAS: 5 BAR

AGUA: 10 BAR



D*d	CÓDIGO	Kg.	L (mm)	L1 (mm)	L2 (mm)	caja (cm.)	piezas	
110*90	30.RC0.00.17.1190	1,70	330	95	90	60*40*45	12	*
125*90	30.RC0.00.17.1290	1,90	330	95	90	60*40*45	9	*
125*110	30.RC0.00.17.1211	2,80	350	95	110	60*40*45	9	*
140*90	30.RC0.00.17.1490	2,25	370	110	90	60*40*30	4	*
140*110	30.RC0.00.17.1411	3,10	380	110	110	60*40*30	4	*
140*125	30.RC0.00.17.1412	3,40	380	120	90	60*40*30	4	*
160*90	30.RC0.00.17.1690	2,70	400	120	90	60*40*30	2	*
160*110	30.RC0.00.17.1611	3,60	410	120	110	60*40*30	2	*
160*125	30.RC0.00.17.1612	3,92	420	120	90	60*40*30	2	*
160*140	30.RC0.00.17.1614	5,10	450	120	110	60*40*30	2	*
180*90	30.RC0.00.17.1890	3,20	410	125	90	60*40*30	2	*
180*110	30.RC0.00.17.1811	4,10	420	125	110	60*40*30	2	*
180*125	30.RC0.00.17.1812	4,40	430	125	90	60*40*30	2	*
180*140	30.RC0.00.17.1814	5,60	460	125	110	60*40*30	2	*
180*160	30.RC0.00.17.1816	6,50	480	125	140	60*40*30	2	*
200*90	30.RC0.00.17.2090	3,80	420	130	90	60*40*30	2	*
200*110	30.RC0.00.17.2011	4,68	430	130	110	60*40*30	2	*
200*125	30.RC0.00.17.2012	5,00	440	130	90	60*40*30	2	*
200*140	30.RC0.00.17.2014	6,20	460	130	110	60*40*30	2	*
200*160	30.RC0.00.17.2016	7,10	480	130	140	60*40*30	2	*
200*180	30.RC0.00.17.2018	7,30	480	130	150	60*40*30	2	*
225*90	30.RC0.00.17.2290	4,70	440	140	90	60*40*45	2	*
225*110	30.RC0.00.17.2211	5,60	450	140	110	60*40*45	2	*
225*125	30.RC0.00.17.2212	5,90	460	140	90	60*40*45	2	*
225*140	30.RC0.00.17.2214	7,30	490	140	110	60*40*45	2	*
225*160	30.RC0.00.17.2216	8,10	510	140	140	60*40*45	2	*
225*180	30.RC0.00.17.2218	8,30	510	140	150	60*40*45	2	*
250*90	30.RC0.00.17.2590	5,70	460	150	90	60*40*30	1	*
250*110	30.RC0.00.17.2511	6,60	470	150	110	60*40*30	1	*
250*125	30.RC0.00.17.2512	7,00	480	150	90	60*40*30	1	*
250*140	30.RC0.00.17.2514	8,40	510	150	110	60*40*30	1	*
250*160	30.RC0.00.17.2516	9,30	530	150	140	60*40*30	1	*
250*180	30.RC0.00.17.2518	9,50	530	150	150	60*40*45	1	*
250*200	30.RC0.00.17.2520	14,30	560	150	130	60*40*45	1	*
250*225	30.RC0.00.17.2522	13,80	560	150	150	60*40*45	1	*
280*90	30.RC0.00.17.2890	7,00	470	160	90	60*40*30	1	*



## → CRUZETA REDUCIDA

D*d	CÓDIGO	Kg.	L (mm)	L1 (mm)	L2 (mm)	caja (cm.)	piezas	
280*110	30.RC0.00.17.2811	8,00	490	160	110	60*40*30	1	*
280*125	30.RC0.00.17.2812	8,45	500	160	90	60*40*30	1	*
280*140	30.RC0.00.17.2814	9,90	530	160	110	60*60*33	1	*
280*160	30.RC0.00.17.2816	10,90	550	160	140	60*60*33	1	*
280*180	30.RC0.00.17.2818	11,10	550	160	150	60*60*33	1	*
280*200	30.RC0.00.17.2820	15,90	570	160	130	60*60*33	1	*
280*225	30.RC0.00.17.2822	15,30	570	160	150	60*60*33	1	*
315*90	30.RC0.00.17.3190	9,00	500	170	90	**		*
315*110	30.RC0.00.17.3111	10,00	510	170	110	**		*
315*125	30.RC0.00.17.3112	10,40	520	170	90	**		*
315*140	30.RC0.00.17.3114	12,00	550	170	110	**		*
315*160	30.RC0.00.17.3116	13,00	570	170	140	**		*
315*180	30.RC0.00.17.3118	13,20	570	170	150	**		*
315*200	30.RC0.00.17.3120	17,80	570	170	130	**		*
315*225	30.RC0.00.17.3122	17,40	580	170	150	**		*
315*250	30.RC0.00.17.3125	24,50	630	170	145	**		*
315*280	30.RC0.00.17.3128	25,50	630	170	185	**		*
355*90	30.RC0.00.17.3590	11,80	530	185	90	**		*
355*110	30.RC0.00.17.3511	12,80	540	185	110	**		*
355*125	30.RC0.00.17.3512	13,30	550	185	90	**		*
355*140	30.RC0.00.17.3514	15,00	580	185	110	**		*
355*160	30.RC0.00.17.3516	16,10	600	185	140	**		*
355*180	30.RC0.00.17.3518	16,30	600	185	150	**		*
355*200	30.RC0.00.17.3520	20,80	600	185	130	**		*
355*225	30.RC0.00.17.3522	20,30	600	185	150	**		*
355*250	30.RC0.00.17.3525	27,70	650	185	145	**		*
355*280	30.RC0.00.17.3528	28,60	650	185	185	**		*
355*315	30.RC0.00.17.3531	30,90	720	185	165	**		*
400*90	30.RC0.00.17.4090	15,10	550	200	90	**		*
400*110	30.RC0.00.17.4011	16,50	570	200	110	**		*
400*125	30.RC0.00.17.4012	17,00	580	200	90	**		*
400*140	30.RC0.00.17.4014	18,80	610	200	110	**		*
400*160	30.RC0.00.17.4016	20,10	630	200	140	**		*
400*180	30.RC0.00.17.4018	20,30	630	200	150	**		*
400*200	30.RC0.00.17.4020	25,10	640	200	130	**		*
400*225	30.RC0.00.17.4022	24,50	640	200	150	**		*
400*250	30.RC0.00.17.4025	32,40	700	200	145	**		*
400*280	30.RC0.00.17.4028	33,30	700	200	185	**		*
400*315	30.RC0.00.17.4031	36,00	770	200	165	**		*
450*90	30.RC0.00.17.4035	19,90	580	215	90	**		*
450*110	30.RC0.00.17.4511	21,30	600	215	110	**		*
450*125	30.RC0.00.17.4512	22,00	610	215	90	**		*

→ **CRUZETA REDUCIDA**

D*d	CÓDIGO	Kg.	L (mm)	L1 (mm)	L2 (mm)	caja (cm.)	piezas	
450*140	30.RC0.00.17.4514	23,00	640	215	110	**		*
450*160	30.RC0.00.17.4516	25,40	660	215	140	**		*
450*180	30.RC0.00.17.4518	25,50	660	215	150	**		*
450*200	30.RC0.00.17.4520	30,10	660	215	130	**		*
450*225	30.RC0.00.17.4522	29,50	660	215	150	**		*
450*250	30.RC0.00.17.4525	37,50	710	215	145	**		*
450*280	30.RC0.00.17.4528	38,40	710	215	185	**		*
450*315	30.RC0.00.17.4531	42,00	790	215	165	**		*
500*90	30.RC0.00.17.5090	25,90	620	235	90	**		*
500*110	30.RC0.00.17.5011	27,10	630	235	110	**		*
500*125	30.RC0.00.17.5012	27,70	640	235	90	**		*
500*140	30.RC0.00.17.5014	30,00	670	235	110	**		*
500*160	30.RC0.00.17.5016	31,60	690	235	140	**		*
500*180	30.RC0.00.17.5018	31,80	690	235	150	**		*
500*200	30.RC0.00.17.5020	37,10	710	235	130	**		*
500*225	30.RC0.00.17.5022	36,60	710	235	150	**		*
500*250	30.RC0.00.17.5025	45,00	760	235	145	**		*
500*280	30.RC0.00.17.5028	45,80	760	235	185	**		*
500*315	30.RC0.00.17.5031	49,50	830	235	165	**		*
560*90	30.RC0.00.17.5690	34,10	660	255	90	**		*
560*110	30.RC0.00.17.5611	35,90	680	255	110	**		*
560*125	30.RC0.00.17.5612	36,70	690	255	90	**		*
560*140	30.RC0.00.17.5614	39,30	720	255	110	**		*
560*160	30.RC0.00.17.5616	41,00	740	255	140	**		*
560*180	30.RC0.00.17.5618	41,20	740	255	150	**		*
560*200	30.RC0.00.17.5620	46,25	750	255	130	**		*
560*225	30.RC0.00.17.5622	45,70	750	255	150	**		*
560*250	30.RC0.00.17.5625	54,60	800	255	145	**		*
560*280	30.RC0.00.17.5628	55,50	800	255	185	**		*
560*315	30.RC0.00.17.5631	60,00	870	255	165	**		*
630*90	30.RC0.00.17.6390	45,50	700	275	90	**		*
630*110	30.RC0.00.17.6311	47,50	720	275	110	**		*
630*125	30.RC0.00.17.6312	48,50	730	275	90	**		*
630*140	30.RC0.00.17.6314	51,40	760	275	110	**		*
630*160	30.RC0.00.17.6316	53,40	780	275	140	**		*
630*180	30.RC0.00.17.6318	53,60	780	275	150	**		*
630*200	30.RC0.00.17.6320	58,10	780	275	130	**		*
630*225	30.RC0.00.17.6322	57,60	780	275	150	**		*
630*250	30.RC0.00.17.6325	66,50	820	275	145	**		*
630*280	30.RC0.00.17.6328	67,40	820	275	185	**		*
630*315	30.RC0.00.17.6331	73,40	900	275	165	**		*